



Zusammenbau des Holzsteges




Der Holzsteg wird jetzt in der neuen Ausführung aus massiven Holz mit dem Laser geschnitten und ist auch für die Spur 0 lieferbar. Hier ist zum Vergleich die alte, aus Flugsperholz CNC-gefräste Version abgebildet.




Für die Bauanleitung wurde zum großen Teil die Spur 0-Version verwendet. Der Zusammenbau ist aber identisch. Als erster Bauschritt werden die beiden Längsträger aufgedoppelt. Der ideale Klebstoff für den Bausatz ist Holzleim.




Nun werden neun Joche zusammengesetzt. (Es liegen mehr Teile als benötigt bei!) Die Geländerpfosten werden in die Querträger gestöpselt. Die Geländerstützen werden in den Schlitz und die Ausklinkung am Pfosten gedrückt.




Für das H0-Modell brauchen Sie für diese Arbeit eine kräftige Pinzette. Das Stützenbauteil wird von oben in den Schlitz gedrückt und dann in die Ausklinkung gekippt. Evtl. einen kleinen Klecks Leim in Ausklinkung geben.




Nun werden die Obergurte auf die Geländerstützen gestöpselt.




Und dann werden die Mittelgurte einfach in die dafür vorgesehenen Löcher der Pfosten geschoben.




In die entsprechenden Aussparungen in den Längsträgern wird ein Kleckschen Holzleim gegeben und die Querträger hineingedrückt. Aufpassen, daß auch alles an der richtigen Stelle sitzt! Zum Halten sind Gewichte hilfreich.




Nun werden die Bretterroste eingelegt und verklebt. Immer so, daß die Enden auch auf den Querträgern aufliegen.



So sollte das von unten aussehen.



Der fertige Steg kann noch mit Holzbeize behandelt werden. Achtung: Die Bretterlage hat sich bei uns durch die Einwirkung der Feuchtigkeit aufgeschüsselt. Also die Bretterroste besser schon vorher behandeln.



Größenvergleich H0 und Spur 0.



Rosenheinrich auf seinem neuen Steg!

Kleinmodell für erwachsene Sammler, für Kinder unter 14 Jahren nicht geeignet!

age 14+

© 2013 Vampisol Eisenbahnmodellbau
 Dipl. Ing. Jens Kaup • Stieggasse 27 • D-34346 Hann. Münden
 www.Vampisol.de • JensKaup@vampisol.de
 Fon +49-5541-999 2005 • Fax +49 - 5541 - 33 99 8